

FUNDAÇÃO MANOEL DA SILVA ALMEIDA
UPA NOVA DESCOBERTA SOLANO TRINDADE

CNPJ: 09.767.633/0005-28

Av. Vereador Otacílio Azevedo, S/N – Nova Descoberta – Recife – Pernambuco
CEP: 52.191-000 Fone/Fax:(81) 3184.4581


DEMONSTRAÇÕES DO RESULTADO DO PERÍODO EM 31 DE DEZEMBRO DE 2018 E 2017


DEMONSTRAÇÃO DO RESULTADO DO PERÍODO			
	NOTAS	2018	2017
RECEITAS COM RESTRIÇÃO	18	16.313.830	15.948.538
(-) CUSTOS COM RESTRIÇÃO	19	-13.905.239	-13.515.288
LUCRO BRUTO		2.408.591	2.433.250
DESPESAS OPERACIONAIS		-2.484.214	-2.421.866
Despesas Administrativas	20	-2.458.583	-2.413.221
Despesas Tributárias		-25.631	-8.645
OUTRAS RECEITAS/DESPESAS		43.063	23.907
Receitas Diversas		24.471	23.907
Doação		18.592	0
Isenção Contr. Previdenciária-Decreto 8.242		2.930.394	2.807.395
Isenção Contr. Previdenciária-Decreto 8.242		-2.930.394	-2.807.395
RESULTADO OPERACIONAL		-32.560	35.290
RESULTADO FINANCEIRO LÍQUIDO		32.560	-35.290
Receitas Financeiras		53.892	23.871
Despesas Financeiras		-21.332	-59.162
SUPERAVIT/DÉFICIT DO EXERCÍCIO		0	0

Reconhecemos a exatidão destas Demonstrações Financeiras.

Recife, 31 de dezembro de 2018

Arnaldo José Almeida Gonçalves de Oliveira
Presidente


Fabíola Alencar Furtado
Tesoureira


Albanice Betania da Silva Almeida
Contadora CRC-PE 013.338/O-1

**FUNDAÇÃO MANOEL DA SILVA ALMEIDA
UPA NOVA DESCOBERTA SOLANO TRINDADE**

CNPJ: 09.767.633/0005-28

Av. Vereador Otacílio Azevedo, S/N – Nova Descoberta – Recife – Pernambuco
CEP: 52.191-000 Fone/Fax:(81) 3184.4581

DEMONSTRAÇÃO DO FLUXO DE CAIXA EM 31 DE DEZEMBRO DE 2018 E 2017


DEMONSTRAÇÃO DO FLUXO DE CAIXA		
	2018	2017
Atividades Operacionais		
Ajuste para reconciliação do lucro líquido		
Déficit/Superávit do Exercício	0	0
Ajustes de exercícios anteriores	0	0
	0	0
(Aumento) diminuição de Ativos		
Créditos a Receber	-20.666.794	-1.069.281
Impostos a Recuperar	-2.821	-15.746
Estoques	-8.656	78.904
Despesas Antecipadas	16.430	-459
Realizável	-16.489.266	1.824.248
	-37.151.107	817.666
Aumento (diminuição) de Passivos		
Fornecedores	-32.260	-162.750
Obrigações Trabalhistas	80.703	7.679
Provisões	34.208	20.990
Obrigações Sociais	29.809	-47.687
Obrigações Fiscais	-19.279	-9.399
Outras Obrigações	36.620.009	-26.674
	36.713.190	-217.840
Total das Atividades Operacionais	-437.917	599.826
Atividades de Investimentos		
Adições/Baixas do Imobilizado (Líquido)	0	0
Adições/Baixas do Intangível (Líquido)	0	0
Total das Atividades de Investimentos	0	0
Atividades de Financiamento		
Empréstimos e Financiamentos	0	0
Total das Atividades de Investimentos	0	0
Total dos Efeitos no Caixa e Equivalentes	-437.917	599.826
Caixa mais Equivalentes de Caixa Iniciais	1.239.239	639.413
Caixa mais Equivalentes de Caixa Finais	801.322	1.239.239
Varição no Caixa e Equivalentes	-437.917	599.826

Reconhecemos a exatidão destas Demonstrações Financeiras.

Recife, 31 de dezembro de 2018

Arnaldo José Almeida Gonçalves de Oliveira
Presidente


Fabíola Alencar Furtado
Tesoureira


Albanice Betania da Silva Almeida
Contadora CRC-PE 013.338/O-1